





I. Soupis dílů

- a)  lumič
- b)  rut 11x14mm se záпустnou hlavou
- c)  rut 3mm se plochou hlavou
-  Aktivátor - je má 6cm, při montáži je potřeba seříznout na potřebnou délku

